

Gemeinsam mit unserem langjährigen Flying Health-Partner medatixx haben wir auf drei Jahre DiGA-Markt zurückgeblickt und einige Insights rund um die Versorgung mit den digitalen Anwendungen zusammengestellt. Die Analysen basieren auf dem medatixx x.panel, in dem die Verordnungs- und Behandlungsdaten von aktuell 1.284 niedergelassenen Ärzt:innen und >1 Mio. Patient:innen für die Versorgungsforschung zur Verfügung stehen.

## 48

DiGA sind aktuell im BfArM-Verzeichnis gelistet (22 vorläufig, 26 dauerhaft).

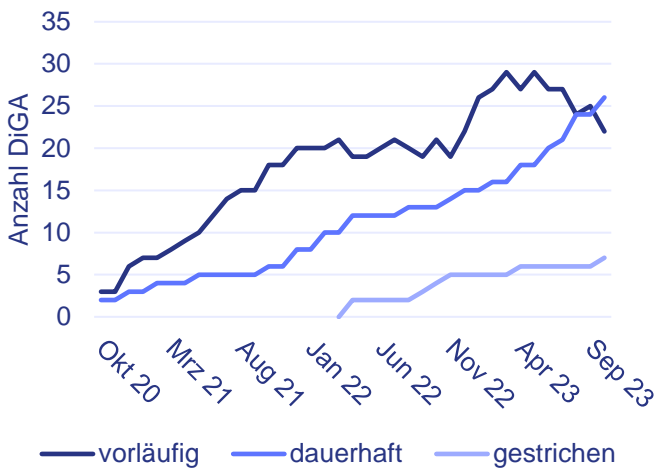
## 16,4 %

der teilnehmenden Ärzt:innen haben bis Ende September 2023 mind. 1x eine DiGA verordnet.

## 1.311

DiGA-Verordnungen wurden durch die teilnehmenden Ärzt:innen in diesem Jahr ausgestellt.

### Anzahl der DiGA im Zeitverlauf (Okt. 2020-Okt. 2023)



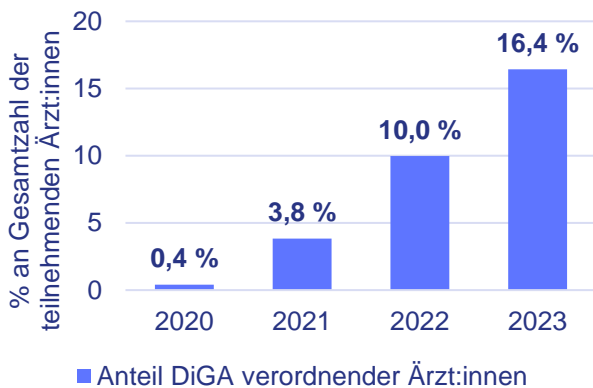
Datenbasis: BfArM DiGA-Verzeichnis; Stand: 27.10.2023

### Top-5 DiGA nach Verordnungszahlen (Stand September 2023)

-  deprexis (Depression)
-  zanadio (Adipositas)
-  kalmeda (Tinnitus)
-  somnio (Schlaf)
-  Vivira (Physiotherapie)

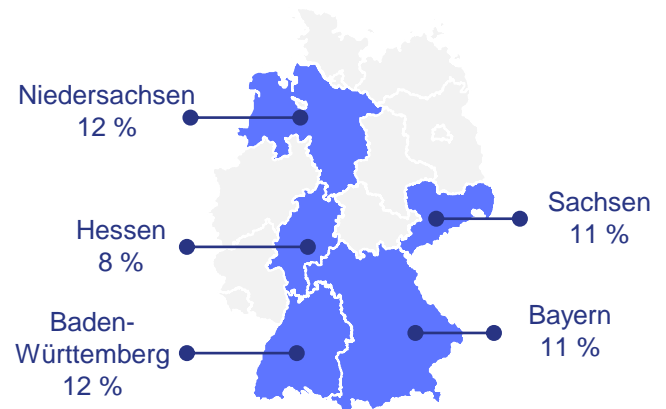
Datenbasis: x.panel-Daten 01/2023 bis 09/2023 mit 1.284 niedergelassenen Ärzt:innen; Hinweis: ohne Erhebung aus dem Bereich Psychotherapie; Stand: 10.10.2023

### Entwicklung des Anteils der DiGA verordnenden Ärzt:innen



Datenbasis: x.panel-Daten 01/2020 bis 09/2023 mit 1.284 niedergelassenen Ärzt:innen; Hinweis: ohne Erhebung aus dem Bereich Psychotherapie; Stand: 10.10.2023

### Verteilung der DiGA-Verordnungen nach KV-Bezirk (Top-5)



Datenbasis: x.panel-Daten 01/2023 bis 09/2023, Analyse exklusive Saarland und Bremen aufgrund zu geringer Verordnungszahlen; Regionaler Korrekturfaktor berücksichtigt; Hinweis: ohne Erhebung aus dem Bereich Psychotherapie; Stand: 10.10.2023

